

中小企業景況調査 調査報告書

平成 29 年 2 月
朝明商工会

目次

調査の概要.....	1
業況 DI	2
売上額（売上高・加工高・完成工事高） DI.....	2
売上単価（客単価・加工単価・受注単価） DI.....	2
売上数量（客数・加工数量・工事数量） DI.....	2
資金繰り DI	2
今期（平成 28 年 10 月～11 月）の設備投資.....	2
来期（平成 29 年 1 月～3 月）の設備投資.....	2
経営上の問題点.....	2

調査の概要

- 調査目的 地域経済の動向や業種ごとの詳細な状況を把握するため域内の中小企業等を対象に景況調査を行い、地域の経済動向の把握と業種ごとの分析を行う。
- 調査方法 訪問面談調査
- 調査実施時期 平成 28 年 11 月並びに平成 29 年 1 月
- 調査対象期間 平成 28 年 11 月調査
当期（平成 28 年 7 月～9 月）/来期予想(平成 28 年 10 月～12 月)
平成 29 年 1 月調査
当期（平成 28 年 10 月～12 月）/来期予想(平成 29 年 1 月～3 月)
- 調査項目 業況、売上高、収益、資金繰り、人手、現在の経営上の問題点、今後の経営上の取組
- 調査依頼件数 16 件
- 回収企業数 16 件
- 回収率 100.0%

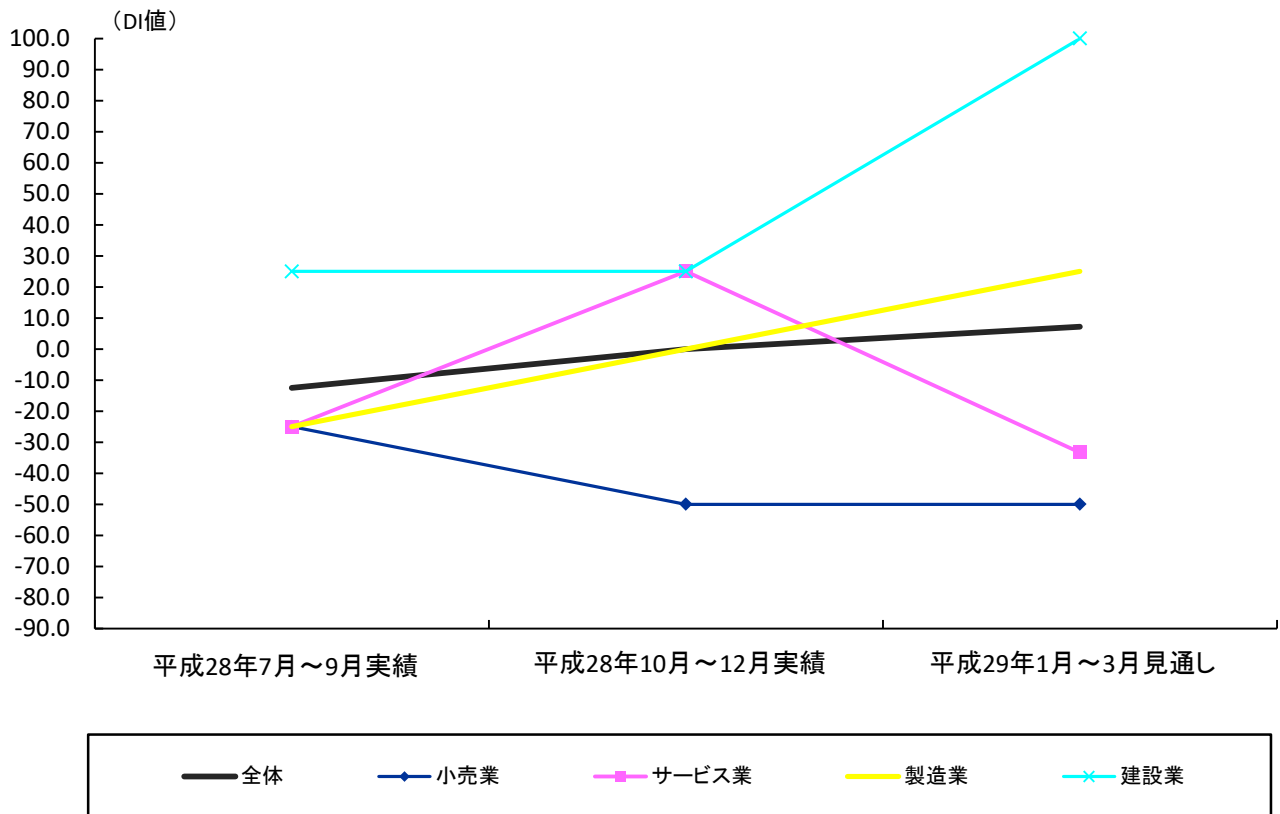
[注]

●DI (Diffusion Index 《ディフュージョンインデックスの略。ディーアイ。》)

増加、上昇などと回答した企業の企業割合から、減少、低下などと回答した企業割合を差し引いた数値。0 を基準として、それより上である場合は、上向き傾向を表す回答が多いことを示し、下である場合は、下向き傾向を表す回答の割合が多いことを示す。

業況 DI

小売業以外は業況維持または好転を示している。来期見通しは、建設業界全体が好転を見込む一方で、サービス業は大きく悪化を見込んでいる。



	平成28年7月～9月実績	平成28年10月～12月実績	平成29年1月～3月見通し
全体	-12.5	0.0	7.2
小売業	-25.0	-50.0	-50.0
サービス業	-25.0	25.0	-33.3
製造業	-25.0	0.0	25.0
建設業	25.0	25.0	100.0

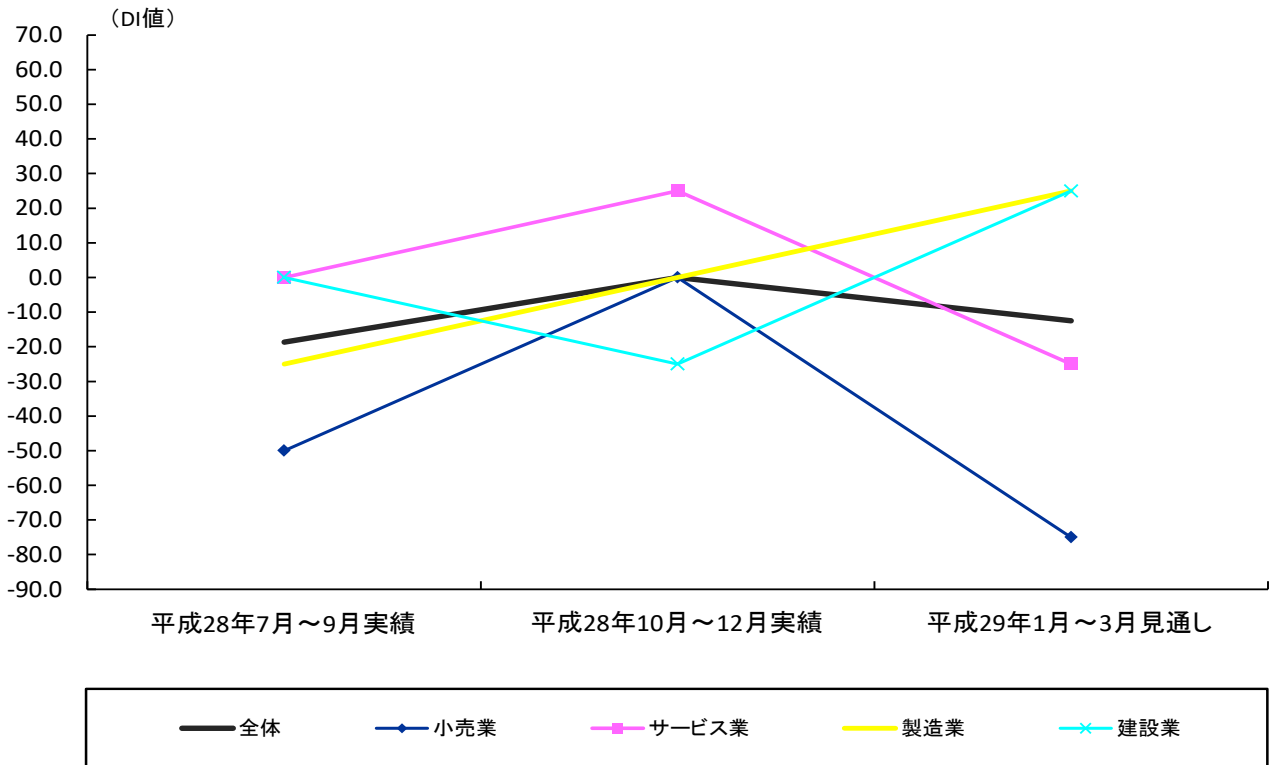
今期（平成28年10月～12月）の業況DIは、前期（平成28年7月～9月）に比べ、小売業（ $\Delta 25 \rightarrow \Delta 50$ ）で悪化となった以外はすべての業種で維持（建設業 $25 \rightarrow 25$ ）、または好転（サービス業 $\Delta 25 \rightarrow 25$ 、製造業 $\Delta 25 \rightarrow 0$ ）した。

来期（平成29年1月～3月）は、建設業（ $25 \rightarrow 100$ ）が極めて大きく好転するほか、製造業（ $0 \rightarrow 25$ ）が好況に推移にする見通ししながら、小売業（ $\Delta 50 \rightarrow \Delta 50$ ）は不況推移、サービス業（ $25 \rightarrow \Delta 33$ ）は悪化に転じる見通しとなっている。

売上額（売上高・加工高・完成工事高）DI

〔売上高前期比DI〕

建設業を除いて増加に転じた。来期見通しは、製造業は増加を維持し、建設業が増加に転じる一方で、小売業、サービス業は水面下となる見込み。



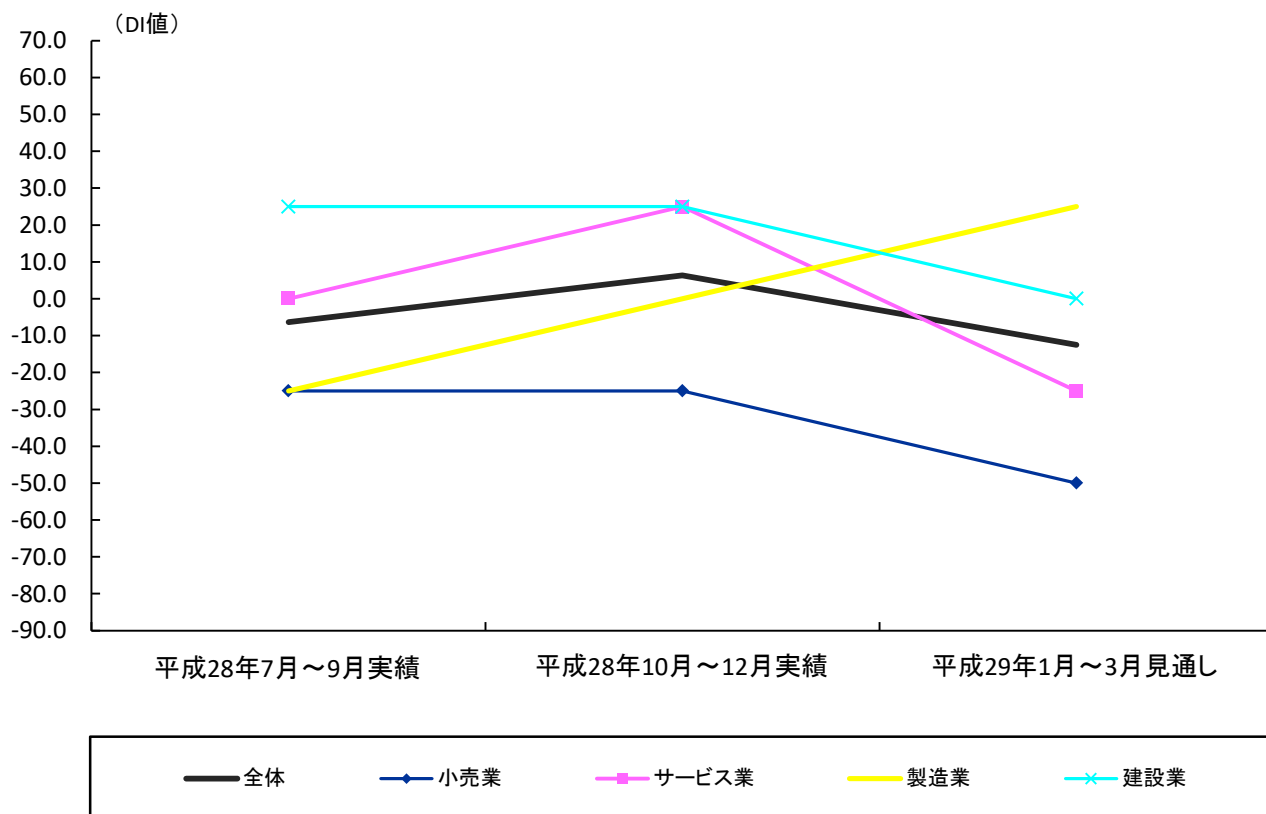
	平成28年7月～9月実績	平成28年10月～12月実績	平成29年1月～3月見通し
全体	-18.7	0.0	-12.5
小売業	-50.0	0.0	-75.0
サービス業	0.0	25.0	-25.0
製造業	-25.0	0.0	25.0
建設業	0.0	-25.0	25.0

今期（平成28年10月～12月）の売上額DIは、前期（平成28年7月～9月）に比べ、建設業（0→△25）で減少した以外はすべての業種で増加（小売業△50→0、サービス業0→25、製造業△25→0）となった。

来期（平成29年1月～3月）見通しは、建設業（△25→25）が一転して増加見込みとなっている。その一方で、製造業（0→25）は増加推移を引き続き見込むものの、小売業（0→△75）、サービス業（25→△25）はともに大きく減少に転じる見込みとなっている。

売上単価（客単価・加工単価・受注単価）DI

全業種で現状推移、もしくは増加傾向となった。来期見通しは、製造業以外のすべての業種で減少見込みとなっている。



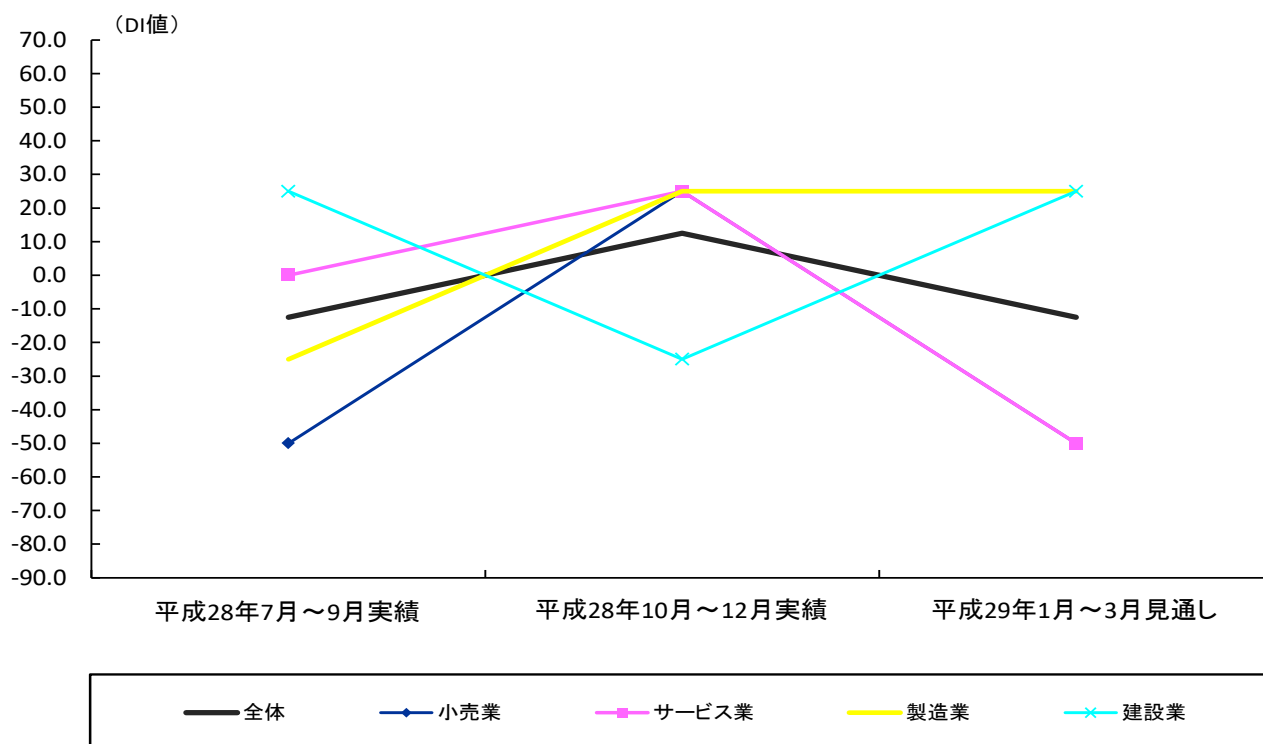
	平成28年7月～9月実績	平成28年10月～12月実績	平成29年1月～3月見通し
全体	-6.3	6.3	-12.5
小売業	-25.0	-25.0	-50.0
サービス業	0.0	25.0	-25.0
製造業	-25.0	0.0	25.0
建設業	25.0	25.0	0.0

今期（平成28年10月～12月）の売上単価DIは、前期（平成28年7月～9月）に比べ、小売業（ $\Delta 25 \rightarrow \Delta 25$ ）で減少状況が続いたが、建設業（ $25 \rightarrow 25$ ）が増加を維持したほか、サービス業（ $0 \rightarrow 25$ ）、製造業（ $\Delta 25 \rightarrow 0$ ）はともに増加に転じた。

来期（平成29年1月～3月）見通しは、建設業（ $0 \rightarrow 25$ ）では増加推移が見込まれるものの、それ以外の業種はすべて減少見込みとなっている。

売上数量（客数・加工数量・工事数量）DI

全体的に増加となったが、建設業では減少となった。来期は、建設業は増加に転じる見通しながら、小売業、サービス業ではともに大きく減少することが見込まれている。



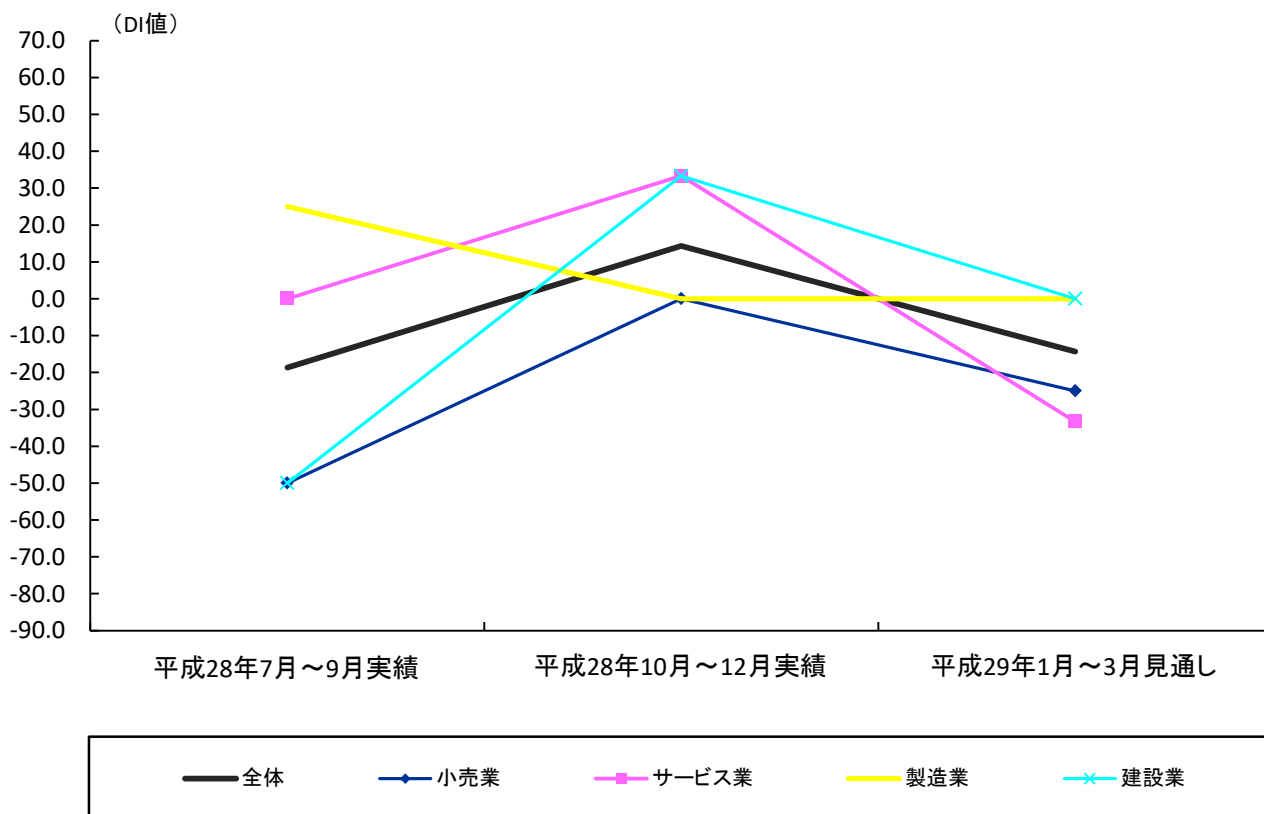
	平成28年7月～9月実績	平成28年10月～12月実績	平成29年1月～3月見通し
全体	-12.5	12.5	-12.5
小売業	-50.0	25.0	-50.0
サービス業	0.0	25.0	-50.0
製造業	-25.0	25.0	25.0
建設業	25.0	-25.0	25.0

今期（平成28年10月～12月）の売上数量DIは、前期（平成28年7月～9月）に比べ、建設業（25→△25）では減少となったが、小売業（△50→25）で大きく増加したほか、サービス業（0→25）、製造業（△25→25）もともに増加となった。

来期（平成29年1月～3月）は、建設業（△25→25）が増加に転じ、製造業（25→25）は増加推移することが見込まれるものの、小売業、サービス業（ともに25→△50）は大きく減少に転じる見通しとなっている。

資金繰り DI

建設業で大きく好転したほか、全体的に好転傾向がみられた。来期は、製造業は変わらないものの、それ以外では悪化する見通しとなっている。

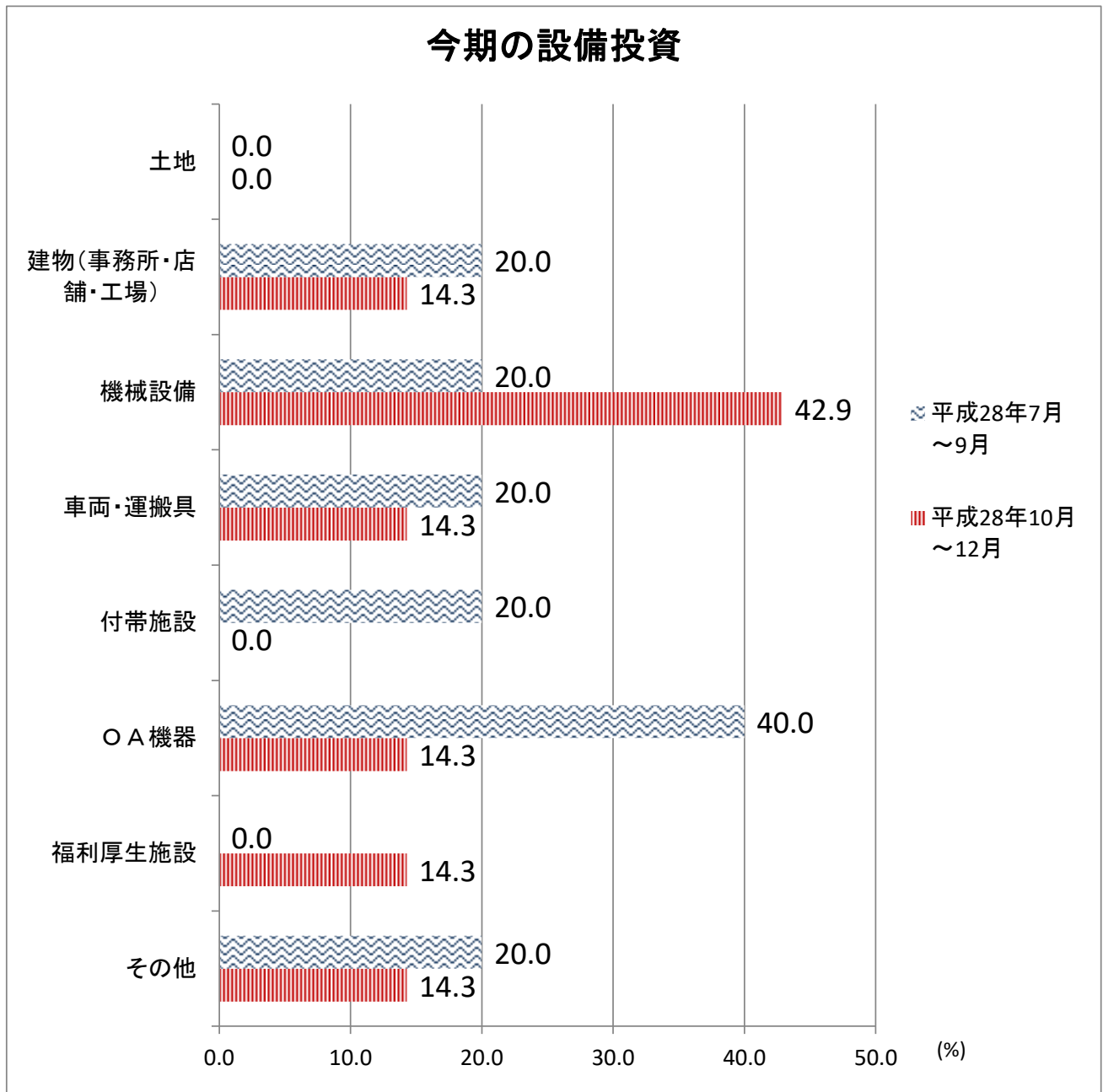


	平成28年7月～9月実績	平成28年10月～12月実績	平成29年1月～3月見通し
全体	-18.7	14.3	-14.3
小売業	-50.0	0.0	-25.0
サービス業	0.0	33.3	-33.3
製造業	25.0	0.0	0.0
建設業	-50.0	33.3	0.0

今期（平成28年10月～12月）の資金繰りDIは、前期（平成28年7月～9月）に比べ、建設業（ $\Delta 50 \rightarrow 33$ ）で極めて大きく好転したほか、製造業（ $25 \rightarrow 0$ ）で窮屈感がうかがわれるものの、全体的には好転している状況がみられる。

来期（平成29年1月～3月）見通しは、製造業（ $0 \rightarrow 0$ ）は変わらないものの、小売業（ $0 \rightarrow \Delta 25$ ）、サービス業（ $33 \rightarrow \Delta 33$ ）、および建設業（ $33 \rightarrow 0$ ）のいずれもで、一転して悪化する見込みとなっている。

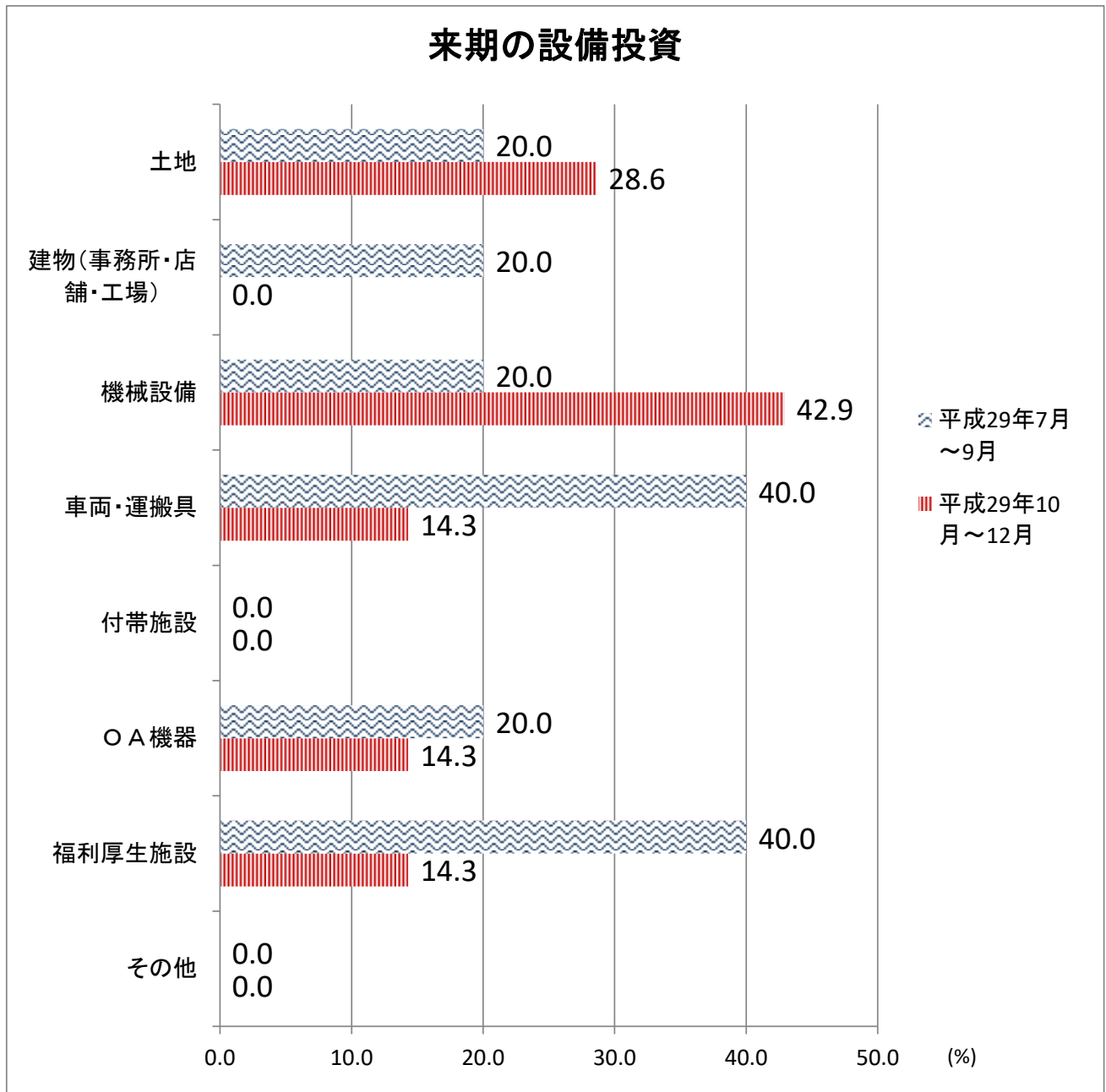
今期の設備投資



今期（平成28年10月～12月）に実施した設備投資内容では、「機械設備」が42.9%と最も多く、以下、「建物（事務所・店舗・工場）」、「車両・運搬具」、「OA機器」、「福利厚生施設」、「その他」がいずれも14.3%となった。「土地」、「付帯施設」は該当がなかった。

前期（平成28年7月～9月）に実施した設備投資内容を見ると、「OA機器」が40.0%で最多となって、「機械設備」ほか多くの項目は同率の20.0%で続いている。「土地」は今期と同じく該当がなく、「福利厚生施設」も該当なしだった。

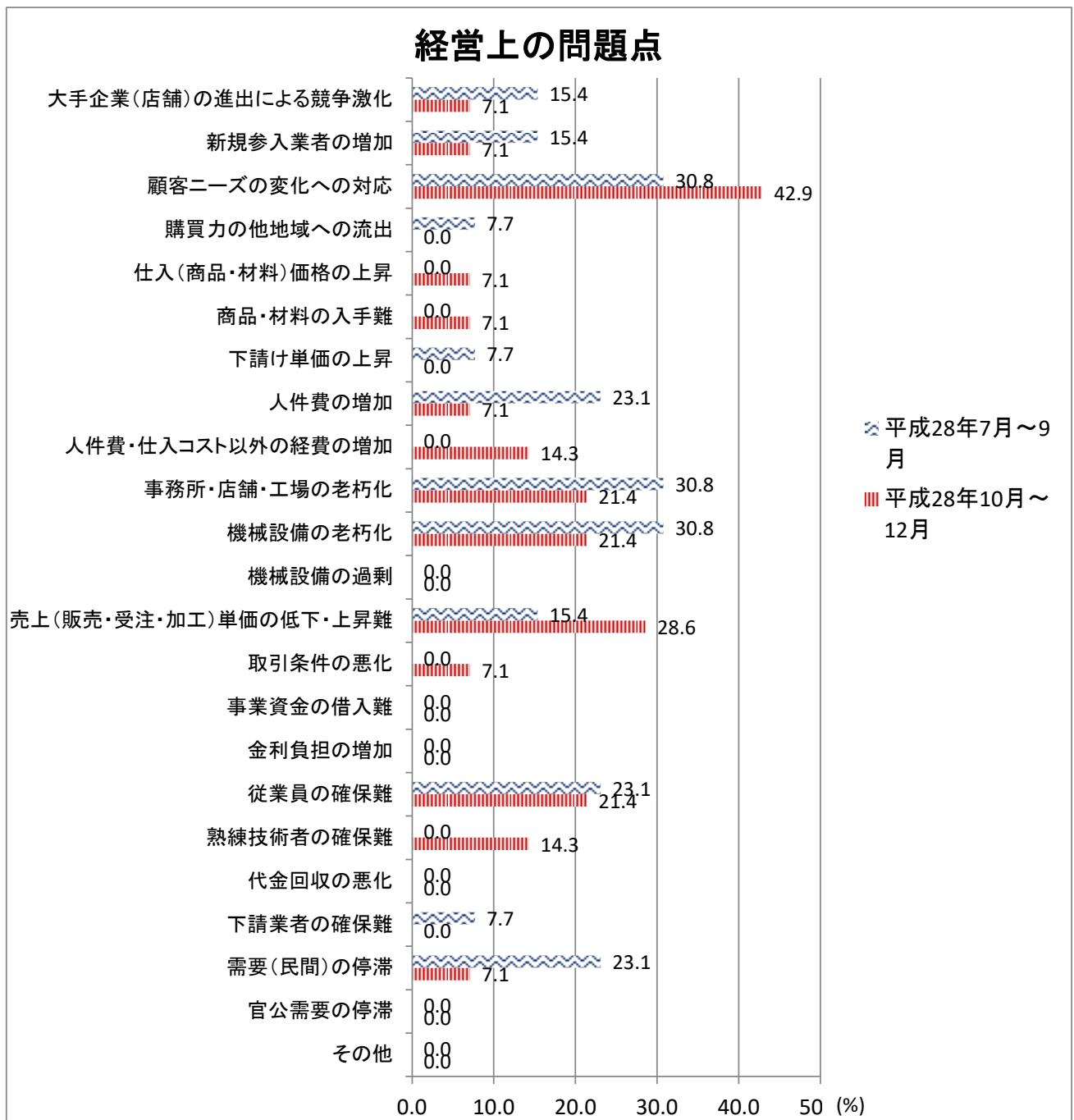
来期の設備投資



前期からみた来年同月期（平成28年7月～9月⇒平成29年7月～9月）、および今期からみた来期同月期（平成28年10月～12月⇒平成29年10月～12月）におけるそれぞれの予定設備投資内容をみると、先ず『29年7～9月期』では「車両・運搬具」と「福祉厚生施設」がともに40.0%で最多となり、それ以外は20%、もしくは予定なしとなっている。

次に『29年10～12月期』では、「機械設備」が42.9%で最多、次いで「土地」が28.6%となって、それ以外は15%未満、もしくは予定なしとなっている。

経営上の問題点



前期（平成28年7月～9月）に挙げられた上位3項目は、「顧客ニーズの変化への対応」、「事務所・店舗・工場の老朽化」、および「機械設備の老朽化」で、いずれも同率30.8%となった。以下、「人件費の増加」、「従業員の確保難」、「需要（民間）の停滞」がやはり同率の23.1%で続いた。

一方、今期（平成28年10月～12月）の上位3項目をみると、第1位は前期と同じく「顧客ニーズへの変化の対応」で42.9%、第2位は「売上（販売・受注・加工）単価の低下・上昇難」で28.6%、第3位には「事務所・店舗・工場の老朽化」、「機械設備の老朽化」、および「従業員の確保難」の3項目が同率21.4%となっている。

前期と今期とでは、項目順位、構成比率で違いがみられるが、全体的にはほぼ同様の問題認識状況にある。

参考：集計表

問1. 業種

	調査数	貴社の業種についてあてはまるものに○を1つ付けて下さい			
		小売業	サービス業	製造業	建設業
合計	16	4	4	4	4
	100.0	25.0	25.0	25.0	25.0

問2. 従業員数

	調査数	貴社の従業員数(※)についてあてはまるものに○を1つ付けて下さい					
		0人	1～5人	6～10人	11～20人	21～50人	
合計	15	-	9	3	3	-	
	100.0	-	60.0	20.0	20.0	-	
にて貴社を1つ付けるの業種に於いて下さい	小売業	4	-	4	-	-	-
		100.0	-	100.0	-	-	-
	サービス業	3	-	3	-	-	-
		100.0	-	100.0	-	-	-
	製造業	4	-	1	2	1	-
		100.0	-	25.0	50.0	25.0	-
	建設業	4	-	1	1	2	-
		100.0	-	25.0	25.0	50.0	-

問3. 年間売上規模

	調査数	貴社の年間売上規模についてあてはまるものに○を1つ付けて下さい				
		1億円未満	1億円以上5億円未満	5億円以上10億円未満	10億円以上	
合計	16	13	3	-	-	
	100.0	81.3	18.8	-	-	
にて貴社を1つ付けるの業種に於いて下さい	小売業	4	4	-	-	-
		100.0	100.0	-	-	-
	サービス業	4	3	1	-	-
		100.0	75.0	25.0	-	-
	製造業	4	3	1	-	-
		100.0	75.0	25.0	-	-
	建設業	4	3	1	-	-
		100.0	75.0	25.0	-	-

※問4以降について、集計表の左側が平成28年11月調査、右側が平成29年1月調査となる

問4. 前年同月期と比較した状況

○売上額（売上高・加工高・完成工事高）

	調査数	売上額(売上高・加工高・完成工事高)		
		増加	変化なし	減少
合計	16	4	6	6
	100.0	25.0	37.5	37.5
にて貴社を1つ付るにけもつてのい 下さい	小売業	4	-	1
		100.0	-	25.0
	サービス業	4	-	3
		100.0	-	75.0
	製造業	4	1	2
	100.0	25.0	50.0	
建設業	4	3	-	1
	100.0	75.0	-	25.0

	調査数	売上額(売上高・加工高・完成工事高)		
		増加	変化なし	減少
合計	16	5	7	4
	100.0	31.3	43.8	25.0
にて貴社を1つ付るにけもつてのい 下さい	小売業	4	1	1
		100.0	25.0	50.0
	サービス業	4	1	2
		100.0	25.0	50.0
	製造業	4	1	3
	100.0	25.0	75.0	
建設業	4	2	1	1
	100.0	50.0	25.0	25.0

○売上単価（客単価・加工単価・受注単価）

	調査数	売上単価(客単価・加工単価・受注単価)		
		増加	変化なし	減少
合計	16	3	10	3
	100.0	18.8	62.5	18.8
にて貴社を1つ付るにけもつてのい 下さい	小売業	4	1	3
		100.0	25.0	75.0
	サービス業	4	-	3
		100.0	-	75.0
	製造業	4	-	3
	100.0	-	75.0	
建設業	4	2	1	1
	100.0	50.0	25.0	25.0

	調査数	売上単価(客単価・加工単価・受注単価)		
		増加	変化なし	減少
合計	16	3	8	5
	100.0	18.8	50.0	31.3
にて貴社を1つ付るにけもつてのい 下さい	小売業	4	-	2
		100.0	-	50.0
	サービス業	4	1	2
		100.0	25.0	50.0
	製造業	4	-	4
	100.0	-	100.0	
建設業	4	2	-	2
	100.0	50.0	-	50.0

○売上数量（客数・加工数量・工事数量）

	調査数	売上数量(客数・加工数量・工事数量)		
		増加	変化なし	減少
合計	16	3	7	6
	100.0	18.8	43.8	37.5
にて貴社を1つ付るにけもつてのい 下さい	小売業	4	-	2
		100.0	-	50.0
	サービス業	4	-	3
		100.0	-	75.0
	製造業	4	-	2
	100.0	-	50.0	
建設業	4	3	-	1
	100.0	75.0	-	25.0

	調査数	売上数量(客数・加工数量・工事数量)		
		増加	変化なし	減少
合計	16	6	7	3
	100.0	37.5	43.8	18.8
にて貴社を1つ付るにけもつてのい 下さい	小売業	4	1	2
		100.0	25.0	50.0
	サービス業	4	2	1
		100.0	50.0	25.0
	製造業	4	1	3
	100.0	25.0	75.0	
建設業	4	2	1	1
	100.0	50.0	25.0	25.0

○仕入額（商品仕入額・材料仕入額）

	調査数	仕入額(商品仕入額・材料仕入額)		
		増加	変化なし	減少
合計	13	-	10	3
	100.0	-	76.9	23.1
にて貴社を1つ付るにけもつてのい 下さい	小売業	4	-	2
		100.0	-	50.0
	サービス業	3	-	2
		100.0	-	66.7
	製造業	3	-	3
	100.0	-	100.0	
建設業	3	-	3	-
	100.0	-	100.0	-

	調査数	仕入額(商品仕入額・材料仕入額)		
		増加	変化なし	減少
合計	13	4	7	2
	100.0	30.8	53.8	15.4
にて貴社を1つ付るにけもつてのい 下さい	小売業	4	-	3
		100.0	-	75.0
	サービス業	3	2	-
		100.0	66.7	-
	製造業	3	-	3
	100.0	-	100.0	
建設業	3	2	1	-
	100.0	66.7	33.3	-

○仕入単価（商品仕入・材料仕入）

	調査数	仕入単価(商品仕入・材料仕入)		
		増加	変化なし	減少
合計	13	3	10	-
	100.0	23.1	76.9	-
にて貴社を1つに付けるための	小売業	4	2	2
	100.0	50.0	50.0	-
	サービス業	3	-	3
	100.0	-	100.0	-
	製造業	3	-	3
100.0	-	100.0	-	
建設業	3	1	2	
100.0	33.3	66.7	-	

	調査数	仕入単価(商品仕入・材料仕入)		
		増加	変化なし	減少
合計	13	2	9	2
	100.0	15.4	69.2	15.4
にて貴社を1つに付けるための	小売業	4	-	3
	100.0	-	75.0	25.0
	サービス業	3	2	-
	100.0	66.7	-	33.3
	製造業	3	-	3
100.0	-	100.0	-	
建設業	3	-	3	
100.0	-	100.0	-	

○仕入在庫数量（商品在庫・材料在庫）

	調査数	仕入在庫数量(商品在庫・材料在庫)		
		増加	変化なし	減少
合計	12	1	8	3
	100.0	8.3	66.7	25.0
にて貴社を1つに付けるための	小売業	4	-	3
	100.0	-	75.0	25.0
	サービス業	3	-	2
	100.0	-	66.7	33.3
	製造業	3	-	2
100.0	-	66.7	33.3	
建設業	2	1	1	
100.0	50.0	50.0	-	

	調査数	仕入在庫数量(商品在庫・材料在庫)		
		増加	変化なし	減少
合計	13	2	9	2
	100.0	15.4	69.2	15.4
にて貴社を1つに付けるための	小売業	4	-	2
	100.0	-	50.0	50.0
	サービス業	3	1	2
	100.0	33.3	66.7	-
	製造業	3	-	3
100.0	-	100.0	-	
建設業	3	1	2	
100.0	33.3	66.7	-	

○従業員（含臨時・パート）

	調査数	従業員(含臨時・パート)		
		増加	変化なし	減少
合計	16	4	12	-
	100.0	25.0	75.0	-
にて貴社を1つに付けるための	小売業	4	1	3
	100.0	25.0	75.0	-
	サービス業	4	-	4
	100.0	-	100.0	-
	製造業	4	1	3
100.0	25.0	75.0	-	
建設業	4	2	2	
100.0	50.0	50.0	-	

	調査数	従業員(含臨時・パート)		
		増加	変化なし	減少
合計	15	4	10	1
	100.0	26.7	66.7	6.7
にて貴社を1つに付けるための	小売業	4	1	2
	100.0	25.0	50.0	25.0
	サービス業	3	-	3
	100.0	-	100.0	-
	製造業	4	1	3
100.0	25.0	75.0	-	
建設業	4	2	2	
100.0	50.0	50.0	-	

○外部人材（請負・派遣）

	調査数	外部人材(請負・派遣)		
		増加	変化なし	減少
合計	11	2	9	-
	100.0	18.2	81.8	-
にて貴社を1つに付けるための	小売業	3	-	3
	100.0	-	100.0	-
	サービス業	3	-	3
	100.0	-	100.0	-
	製造業	2	-	2
100.0	-	100.0	-	
建設業	3	2	1	
100.0	66.7	33.3	-	

	調査数	外部人材(請負・派遣)		
		増加	変化なし	減少
合計	12	3	9	-
	100.0	25.0	75.0	-
にて貴社を1つに付けるための	小売業	4	-	4
	100.0	-	100.0	-
	サービス業	2	1	1
	100.0	50.0	50.0	-
	製造業	3	-	3
100.0	-	100.0	-	
建設業	3	2	1	
100.0	66.7	33.3	-	

○採算（経常利益）

	調査数	採算(経常利益)		
		増加	変化なし	減少
合計	15	2	9	4
	100.0	13.3	60.0	26.7
にて貴社を1つに付けるための	小売業	4	-	2
	100.0	-	50.0	50.0
	サービス業	4	-	4
	100.0	-	100.0	-
	製造業	4	1	2
100.0	25.0	50.0	25.0	
建設業	3	1	1	
100.0	33.3	33.3	33.3	

	調査数	採算(経常利益)		
		増加	変化なし	減少
合計	13	2	8	3
	100.0	15.4	61.5	23.1
にて貴社を1つに付けるための	小売業	3	-	2
	100.0	-	66.7	33.3
	サービス業	3	1	2
	100.0	33.3	66.7	-
	製造業	4	-	4
100.0	-	100.0	-	
建設業	3	1	-	
100.0	33.3	-	66.7	

○資金繰り

		調査数	資金繰り		
			好転	変化なし	悪化
合計		15	1	10	4
		100.0	6.7	66.7	26.7
にて貴社を1つに付けるための調査	小売業	4	-	2	2
		100.0	-	50.0	50.0
	サービス業	4	1	3	-
		100.0	25.0	75.0	-
	製造業	3	-	3	-
	100.0	-	100.0	-	
建設業	4	-	2	2	
	100.0	-	50.0	50.0	

		調査数	資金繰り		
			好転	変化なし	悪化
合計		15	2	12	1
		100.0	13.3	80.0	6.7
にて貴社を1つに付けるための調査	小売業	4	-	3	1
		100.0	-	75.0	25.0
	サービス業	3	-	3	-
		100.0	-	100.0	-
	製造業	4	-	4	-
	100.0	-	100.0	-	
建設業	4	2	2	-	
	100.0	50.0	50.0	-	

○業況（自社）

		調査数	業況(自社)		
			好転	変化なし	悪化
合計		16	5	5	6
		100.0	31.3	31.3	37.5
にて貴社を1つに付けるための調査	小売業	4	-	2	2
		100.0	-	50.0	50.0
	サービス業	4	1	2	1
		100.0	25.0	50.0	25.0
	製造業	4	1	1	2
	100.0	25.0	25.0	50.0	
建設業	4	3	-	1	
	100.0	75.0	-	25.0	

		調査数	業況(自社)		
			好転	変化なし	悪化
合計		15	3	10	2
		100.0	20.0	66.7	13.3
にて貴社を1つに付けるための調査	小売業	3	-	2	1
		100.0	-	66.7	33.3
	サービス業	4	1	2	1
		100.0	25.0	50.0	25.0
	製造業	4	-	4	-
	100.0	-	100.0	-	
建設業	4	2	2	-	
	100.0	50.0	50.0	-	

○受取手形期間

		調査数	受取手形期間		
			長期化	変化なし	短期化
合計		5	-	5	-
		100.0	-	100.0	-
にて貴社を1つに付けるための調査	小売業	1	-	1	-
		100.0	-	100.0	-
	サービス業	1	-	1	-
		100.0	-	100.0	-
	製造業	3	-	3	-
	100.0	-	100.0	-	
建設業	-	-	-	-	
	-	-	-	-	

		調査数	受取手形期間		
			長期化	変化なし	短期化
合計		6	-	6	-
		100.0	-	100.0	-
にて貴社を1つに付けるための調査	小売業	2	-	2	-
		100.0	-	100.0	-
	サービス業	-	-	-	-
		-	-	-	-
	製造業	3	-	3	-
	100.0	-	100.0	-	
建設業	1	-	1	-	
	100.0	-	100.0	-	

○長期資金借入難度

		調査数	長期資金借入難度		
			容易	変化なし	困難
合計		14	2	12	-
		100.0	14.3	85.7	-
にて貴社を1つに付けるための調査	小売業	4	-	4	-
		100.0	-	100.0	-
	サービス業	4	1	3	-
		100.0	25.0	75.0	-
	製造業	3	1	2	-
	100.0	33.3	66.7	-	
建設業	3	-	3	-	
	100.0	-	100.0	-	

		調査数	長期資金借入難度		
			容易	変化なし	困難
合計		12	1	11	-
		100.0	8.3	91.7	-
にて貴社を1つに付けるための調査	小売業	4	-	4	-
		100.0	-	100.0	-
	サービス業	2	-	2	-
		100.0	-	100.0	-
	製造業	3	-	3	-
	100.0	-	100.0	-	
建設業	3	1	2	-	
	100.0	33.3	66.7	-	

○短期資金借入難度（含手形割引）

		調査数	短期資金借入難度(含手形割引)		
			容易	変化なし	困難
合計		14	1	13	-
		100.0	7.1	92.9	-
にて貴社を1つに付けるための調査	小売業	4	-	4	-
		100.0	-	100.0	-
	サービス業	4	1	3	-
		100.0	25.0	75.0	-
	製造業	3	-	3	-
	100.0	-	100.0	-	
建設業	3	-	3	-	
	100.0	-	100.0	-	

		調査数	短期資金借入難度(含手形割引)		
			容易	変化なし	困難
合計		10	-	10	-
		100.0	-	100.0	-
にて貴社を1つに付けるための調査	小売業	4	-	4	-
		100.0	-	100.0	-
	サービス業	1	-	1	-
		100.0	-	100.0	-
	製造業	3	-	3	-
	100.0	-	100.0	-	
建設業	2	-	2	-	
	100.0	-	100.0	-	

○借入金利

	調査数	借入金利		
		上昇	変化なし	低下
合計	14	-	13	1
	100.0	-	92.9	7.1
にて貴社を1つ付けるとの 下さい	小売業	4	3	1
		100.0	75.0	25.0
	サービス業	4	4	-
		100.0	100.0	-
製造業	3	3	-	
	100.0	100.0	-	
建設業	3	3	-	
	100.0	100.0	-	

	調査数	借入金利		
		上昇	変化なし	低下
合計	12	1	10	1
	100.0	8.3	83.3	8.3
にて貴社を1つ付けるとの 下さい	小売業	4	-	4
		100.0	-	100.0
	サービス業	2	-	2
		100.0	-	100.0
製造業	3	-	3	
	100.0	-	100.0	
建設業	3	1	1	1
	100.0	33.3	33.3	33.3

問5. 前期と比較した状況

○売上額（売上高・加工高・完成工事高）

	調査数	売上額(売上高・加工高・完成工事高)		
		増加	変化なし	減少
合計	16	3	7	6
	100.0	18.8	43.8	37.5
にて貴社を1つづつ付けたの業種について	小売業	4	-	2
		100.0	-	50.0
	サービス業	4	1	2
		100.0	25.0	50.0
	製造業	4	1	1
	100.0	25.0	25.0	
建設業	4	1	2	1
	100.0	25.0	50.0	25.0

	調査数	売上額(売上高・加工高・完成工事高)		
		増加	変化なし	減少
合計	16	5	6	5
	100.0	31.3	37.5	31.3
にて貴社を1つづつ付けたの業種について	小売業	4	2	-
		100.0	50.0	-
	サービス業	4	2	1
		100.0	50.0	25.0
	製造業	4	-	4
	100.0	-	100.0	
建設業	4	1	1	2
	100.0	25.0	25.0	50.0

○売上単価（客単価・加工単価・受注単価）

	調査数	売上単価(客単価・加工単価・受注単価)		
		増加	変化なし	減少
合計	16	2	11	3
	100.0	12.5	68.8	18.8
にて貴社を1つづつ付けたの業種について	小売業	4	-	3
		100.0	-	75.0
	サービス業	4	1	2
		100.0	25.0	50.0
	製造業	4	-	3
	100.0	-	75.0	
建設業	4	1	3	-
	100.0	25.0	75.0	-

	調査数	売上単価(客単価・加工単価・受注単価)		
		増加	変化なし	減少
合計	16	5	7	4
	100.0	31.3	43.8	25.0
にて貴社を1つづつ付けたの業種について	小売業	4	1	1
		100.0	25.0	25.0
	サービス業	4	2	1
		100.0	50.0	25.0
	製造業	4	-	4
	100.0	-	100.0	
建設業	4	2	1	1
	100.0	50.0	25.0	25.0

○売上数量（客数・加工数量・工事数量）

	調査数	売上数量(客数・加工数量・工事数量)		
		増加	変化なし	減少
合計	16	4	6	6
	100.0	25.0	37.5	37.5
にて貴社を1つづつ付けたの業種について	小売業	4	-	2
		100.0	-	50.0
	サービス業	4	1	2
		100.0	25.0	50.0
	製造業	4	1	1
	100.0	25.0	25.0	
建設業	4	2	1	1
	100.0	50.0	25.0	25.0

	調査数	売上数量(客数・加工数量・工事数量)		
		増加	変化なし	減少
合計	16	6	6	4
	100.0	37.5	37.5	25.0
にて貴社を1つづつ付けたの業種について	小売業	4	2	1
		100.0	50.0	25.0
	サービス業	4	2	1
		100.0	50.0	25.0
	製造業	4	1	3
	100.0	25.0	75.0	
建設業	4	1	1	2
	100.0	25.0	25.0	50.0

○資金繰り

	調査数	資金繰り		
		好転	変化なし	悪化
合計	16	1	11	4
	100.0	6.3	68.8	25.0
にて貴社を1つづつ付けたの業種について	小売業	4	-	2
		100.0	-	50.0
	サービス業	4	-	4
		100.0	-	100.0
	製造業	4	1	3
	100.0	25.0	75.0	
建設業	4	-	2	2
	100.0	-	50.0	50.0

	調査数	資金繰り		
		好転	変化なし	悪化
合計	14	2	12	-
	100.0	14.3	85.7	-
にて貴社を1つづつ付けたの業種について	小売業	4	-	4
		100.0	-	100.0
	サービス業	3	1	2
		100.0	33.3	66.7
	製造業	4	-	4
	100.0	-	100.0	
建設業	3	1	2	-
	100.0	33.3	66.7	-

○業況（自社）

	調査数	業況(自社)		
		好転	変化なし	悪化
合計	16	3	8	5
	100.0	18.8	50.0	31.3
にて貴社を1つに付けるための調査	小売業	4	-	3
		100.0	-	75.0
	サービス業	4	-	3
		100.0	-	75.0
	製造業	4	1	1
	100.0	25.0	25.0	
建設業	4	2	1	
	100.0	50.0	25.0	

	調査数	業況(自社)		
		好転	変化なし	悪化
合計	16	3	10	3
	100.0	18.8	62.5	18.8
にて貴社を1つに付けるための調査	小売業	4	-	2
		100.0	-	50.0
	サービス業	4	2	1
		100.0	50.0	25.0
	製造業	4	-	4
	100.0	-	100.0	
建設業	4	1	3	
	100.0	25.0	75.0	

○受取手形期間

	調査数	受取手形期間		
		長期化	変化なし	短期化
合計	5	-	5	-
	100.0	-	100.0	-
にて貴社を1つに付けるための調査	小売業	1	-	1
		100.0	-	100.0
	サービス業	1	-	1
		100.0	-	100.0
	製造業	3	-	3
	100.0	-	100.0	
建設業	-	-	-	
	-	-	-	

	調査数	受取手形期間		
		長期化	変化なし	短期化
合計	7	-	7	-
	100.0	-	100.0	-
にて貴社を1つに付けるための調査	小売業	2	-	2
		100.0	-	100.0
	サービス業	-	-	-
		-	-	-
	製造業	3	-	3
	100.0	-	100.0	
建設業	2	-	2	
	100.0	-	100.0	

○長期資金借入難度

	調査数	長期資金借入難度		
		容易	変化なし	困難
合計	14	1	13	-
	100.0	7.1	92.9	-
にて貴社を1つに付けるための調査	小売業	4	-	4
		100.0	-	100.0
	サービス業	4	-	4
		100.0	-	100.0
	製造業	3	1	2
	100.0	33.3	66.7	
建設業	3	-	3	
	100.0	-	100.0	

	調査数	長期資金借入難度		
		容易	変化なし	困難
合計	13	1	12	-
	100.0	7.7	92.3	-
にて貴社を1つに付けるための調査	小売業	4	-	4
		100.0	-	100.0
	サービス業	3	-	3
		100.0	-	100.0
	製造業	3	-	3
	100.0	-	100.0	
建設業	3	1	2	
	100.0	33.3	66.7	

○短期資金借入難度（含手形割引）

	調査数	短期資金借入難度(含手形割引)		
		容易	変化なし	困難
合計	14	1	13	-
	100.0	7.1	92.9	-
にて貴社を1つに付けるための調査	小売業	4	-	4
		100.0	-	100.0
	サービス業	4	-	4
		100.0	-	100.0
	製造業	3	1	2
	100.0	33.3	66.7	
建設業	3	-	3	
	100.0	-	100.0	

	調査数	短期資金借入難度(含手形割引)		
		容易	変化なし	困難
合計	10	-	10	-
	100.0	-	100.0	-
にて貴社を1つに付けるための調査	小売業	4	-	4
		100.0	-	100.0
	サービス業	1	-	1
		100.0	-	100.0
	製造業	3	-	3
	100.0	-	100.0	
建設業	2	-	2	
	100.0	-	100.0	

○借入金利

	調査数	借入金利		
		上昇	変化なし	低下
合計	14	-	13	1
	100.0	-	92.9	7.1
にて貴社を1つに付けるための調査	小売業	4	-	3
		100.0	-	75.0
	サービス業	4	-	4
		100.0	-	100.0
	製造業	3	-	3
	100.0	-	100.0	
建設業	3	-	3	
	100.0	-	100.0	

	調査数	借入金利		
		上昇	変化なし	低下
合計	11	-	10	1
	100.0	-	90.9	9.1
にて貴社を1つに付けるための調査	小売業	4	-	4
		100.0	-	100.0
	サービス業	1	-	1
		100.0	-	100.0
	製造業	3	-	3
	100.0	-	100.0	
建設業	3	-	2	
	100.0	-	66.7	

問6. 来期の見通し

○売上額（売上高・加工高・完成工事高）

	調査数	売上額(売上高・加工高・完成工事高)		
		増加	変化なし	減少
合計	16	5	9	2
	100.0	31.3	56.3	12.5
にて貴社 ○あ社 を1つは業 種に付 けるも つての 下さい	小売業	4	1	3
		100.0	25.0	75.0
	サービス業	4	1	3
		100.0	25.0	75.0
	製造業	4	-	2
	100.0	-	50.0	
建設業	4	3	1	-
	100.0	75.0	25.0	-

	調査数	売上額(売上高・加工高・完成工事高)		
		増加	変化なし	減少
合計	16	3	8	5
	100.0	18.8	50.0	31.3
にて貴社 ○あ社 を1つは業 種に付 けるも つての 下さい	小売業	4	-	1
		100.0	-	25.0
	サービス業	4	-	3
		100.0	-	75.0
	製造業	4	1	3
	100.0	25.0	75.0	
建設業	4	2	1	1
	100.0	50.0	25.0	25.0

○売上単価（客単価・加工単価・受注単価）

	調査数	売上単価(客単価・加工単価・受注単価)		
		増加	変化なし	減少
合計	16	3	11	2
	100.0	18.8	68.8	12.5
にて貴社 ○あ社 を1つは業 種に付 けるも つての 下さい	小売業	4	-	4
		100.0	-	100.0
	サービス業	4	1	2
		100.0	25.0	50.0
	製造業	4	-	3
	100.0	-	75.0	
建設業	4	2	2	-
	100.0	50.0	50.0	-

	調査数	売上単価(客単価・加工単価・受注単価)		
		増加	変化なし	減少
合計	16	2	10	4
	100.0	12.5	62.5	25.0
にて貴社 ○あ社 を1つは業 種に付 けるも つての 下さい	小売業	4	-	2
		100.0	-	50.0
	サービス業	4	-	3
		100.0	-	75.0
	製造業	4	1	3
	100.0	25.0	75.0	
建設業	4	1	2	1
	100.0	25.0	50.0	25.0

○売上数量（客数・加工数量・工事数量）

	調査数	売上数量(客数・加工数量・工事数量)		
		増加	変化なし	減少
合計	16	5	8	3
	100.0	31.3	50.0	18.8
にて貴社 ○あ社 を1つは業 種に付 けるも つての 下さい	小売業	4	1	3
		100.0	25.0	75.0
	サービス業	4	1	2
		100.0	25.0	50.0
	製造業	4	-	2
	100.0	-	50.0	
建設業	4	3	1	-
	100.0	75.0	25.0	-

	調査数	売上数量(客数・加工数量・工事数量)		
		増加	変化なし	減少
合計	16	3	8	5
	100.0	18.8	50.0	31.3
にて貴社 ○あ社 を1つは業 種に付 けるも つての 下さい	小売業	4	-	2
		100.0	-	50.0
	サービス業	4	-	2
		100.0	-	50.0
	製造業	4	1	3
	100.0	25.0	75.0	
建設業	4	2	1	1
	100.0	50.0	25.0	25.0

○仕入額（商品仕入額・材料仕入額）

	調査数	仕入額(商品仕入額・材料仕入額)		
		増加	変化なし	減少
合計	13	2	9	2
	100.0	15.4	69.2	15.4
にて貴社 ○あ社 を1つは業 種に付 けるも つての 下さい	小売業	4	1	2
		100.0	25.0	50.0
	サービス業	3	-	2
		100.0	-	66.7
	製造業	3	-	3
	100.0	-	100.0	
建設業	3	1	2	-
	100.0	33.3	66.7	-

	調査数	仕入額(商品仕入額・材料仕入額)		
		増加	変化なし	減少
合計	12	1	8	3
	100.0	8.3	66.7	25.0
にて貴社 ○あ社 を1つは業 種に付 けるも つての 下さい	小売業	4	-	1
		100.0	-	25.0
	サービス業	3	-	3
		100.0	-	100.0
	製造業	2	-	2
	100.0	-	100.0	
建設業	3	1	2	-
	100.0	33.3	66.7	-

○仕入単価（商品仕入・材料仕入）

	調査数	仕入単価(商品仕入・材料仕入)		
		増加	変化なし	減少
合計	13 100.0	1 7.7	11 84.6	1 7.7
にて貴社を1つ付けるための	小売業	4 100.0	-	4 100.0
	サービス業	3 100.0	-	2 66.7
	製造業	3 100.0	-	3 100.0
	建設業	3 100.0	1 33.3	2 66.7

	調査数	仕入単価(商品仕入・材料仕入)		
		増加	変化なし	減少
合計	12 100.0	-	10 83.3	2 16.7
にて貴社を1つ付けるための	小売業	4 100.0	-	2 50.0
	サービス業	3 100.0	-	3 100.0
	製造業	2 100.0	-	2 100.0
	建設業	3 100.0	-	3 100.0

○仕入在庫数量（商品在庫・材料在庫）

	調査数	仕入在庫数量(商品在庫・材料在庫)		
		増加	変化なし	減少
合計	13 100.0	1 7.7	8 61.5	4 30.8
にて貴社を1つ付けるための	小売業	4 100.0	1 25.0	1 25.0
	サービス業	3 100.0	-	2 66.7
	製造業	3 100.0	-	2 66.7
	建設業	3 100.0	-	3 100.0

	調査数	仕入在庫数量(商品在庫・材料在庫)		
		増加	変化なし	減少
合計	11 100.0	-	8 72.7	3 27.3
にて貴社を1つ付けるための	小売業	4 100.0	-	1 25.0
	サービス業	2 100.0	-	2 100.0
	製造業	2 100.0	-	2 100.0
	建設業	3 100.0	-	3 100.0

○従業員（含臨時・パート）

	調査数	従業員(含臨時・パート)		
		増加	変化なし	減少
合計	16 100.0	1 6.3	14 87.5	1 6.3
にて貴社を1つ付けるための	小売業	4 100.0	-	4 100.0
	サービス業	4 100.0	-	3 75.0
	製造業	4 100.0	-	4 100.0
	建設業	4 100.0	1 25.0	3 75.0

	調査数	従業員(含臨時・パート)		
		増加	変化なし	減少
合計	15 100.0	4 26.7	10 66.7	1 6.7
にて貴社を1つ付けるための	小売業	4 100.0	1 25.0	2 50.0
	サービス業	3 100.0	-	3 100.0
	製造業	4 100.0	2 50.0	2 50.0
	建設業	4 100.0	1 25.0	3 75.0

○外部人材（請負・派遣）

	調査数	外部人材(請負・派遣)		
		増加	変化なし	減少
合計	11 100.0	-	10 90.9	1 9.1
にて貴社を1つ付けるための	小売業	2 100.0	-	2 100.0
	サービス業	4 100.0	-	3 75.0
	製造業	2 100.0	-	2 100.0
	建設業	3 100.0	-	3 100.0

	調査数	外部人材(請負・派遣)		
		増加	変化なし	減少
合計	11 100.0	3 27.3	8 72.7	-
にて貴社を1つ付けるための	小売業	4 100.0	1 25.0	3 75.0
	サービス業	1 100.0	-	1 100.0
	製造業	3 100.0	-	3 100.0
	建設業	3 100.0	2 66.7	1 33.3

○採算（経常利益）

	調査数	採算(経常利益)		
		増加	変化なし	減少
合計	16 100.0	4 25.0	8 50.0	4 25.0
にて貴社を1つ付けるための	小売業	4 100.0	1 25.0	2 50.0
	サービス業	4 100.0	-	3 75.0
	製造業	4 100.0	-	2 50.0
	建設業	4 100.0	3 75.0	1 25.0

	調査数	採算(経常利益)		
		増加	変化なし	減少
合計	15 100.0	2 13.3	9 60.0	4 26.7
にて貴社を1つ付けるための	小売業	4 100.0	-	2 50.0
	サービス業	3 100.0	-	2 66.7
	製造業	4 100.0	-	4 100.0
	建設業	4 100.0	2 50.0	1 25.0

○資金繰り

	調査数	資金繰り		
		好転	変化なし	悪化
合計	16	1	13	2
	100.0	6.3	81.3	12.5
にて貴社 Oあ社 を1つ 下さい は業種 に 付る もつ ての い	小売業	4	-	4
		100.0	-	100.0
	サービス業	4	-	3
		100.0	-	75.0
	製造業	4	-	4
	100.0	-	100.0	
建設業	4	1	2	1
	100.0	25.0	50.0	25.0

	調査数	資金繰り		
		好転	変化なし	悪化
合計	14	1	10	3
	100.0	7.1	71.4	21.4
にて貴社 Oあ社 を1つ 下さい は業種 に 付る もつ ての い	小売業	4	-	3
		100.0	-	75.0
	サービス業	3	-	2
		100.0	-	66.7
	製造業	4	-	4
	100.0	-	100.0	
建設業	3	1	1	1
	100.0	33.3	33.3	33.3

○業況（自社）

	調査数	業況(自社)		
		好転	変化なし	悪化
合計	16	4	9	3
	100.0	25.0	56.3	18.8
にて貴社 Oあ社 を1つ 下さい は業種 に 付る もつ ての い	小売業	4	1	3
		100.0	25.0	75.0
	サービス業	4	1	2
		100.0	25.0	50.0
	製造業	4	-	2
	100.0	-	50.0	
建設業	4	2	2	-
	100.0	50.0	50.0	-

	調査数	業況(自社)		
		好転	変化なし	悪化
合計	14	4	7	3
	100.0	28.6	50.0	21.4
にて貴社 Oあ社 を1つ 下さい は業種 に 付る もつ ての い	小売業	4	-	2
		100.0	-	50.0
	サービス業	3	-	2
		100.0	-	66.7
	製造業	4	1	3
	100.0	25.0	75.0	
建設業	3	3	-	-
	100.0	100.0	-	-

※問7以降について、集計表の上側が平成28年11月調査、下側が平成29年1月調査となる

問7. 今期の設備投資

		調査数	今期(平成28年7月～9月)の設備投資について実施したものに○を付けて下さい							
			土地	建物(事務所・店舗・工場)	機械設備	車両・運搬具	付帯施設	OA機器	福利厚生施設	その他
合計		5 100.0	-	1 20.0	1 20.0	1 20.0	1 20.0	2 40.0	-	1 20.0
下 さい	にて貴社を1つに付けたのい	1 100.0	-	1 100.0	-	-	-	1 100.0	-	-
	小売業	-	-	-	-	-	-	-	-	-
	サービス業	-	-	-	-	-	-	-	-	-
	製造業	2 100.0	-	-	1 50.0	-	1 50.0	-	-	-
建設業	2 100.0	-	-	-	1 50.0	-	1 50.0	-	1 50.0	

		調査数	今期(平成28年10月～12月)の設備投資について実施したものに○を付けて下さい							
			土地	建物(事務所・店舗・工場)	機械設備	車両・運搬具	付帯施設	OA機器	福利厚生施設	その他
合計		7 100.0	-	1 14.3	3 42.9	1 14.3	-	1 14.3	1 14.3	1 14.3
下 さい	にて貴社を1つに付けたのい	2 100.0	-	1 50.0	-	-	-	-	-	1 50.0
	小売業	-	-	-	-	-	-	-	-	-
	サービス業	-	-	-	-	-	-	-	-	-
	製造業	3 100.0	-	-	3 100.0	-	-	-	-	-
建設業	2 100.0	-	-	-	1 50.0	-	1 50.0	1 50.0	-	

問8. 来年同月期の設備投資

		調査数	来期(平成29年7月～9月)の設備投資について計画しているものに○を付けて下さい							
			土地	建物(事務所・店舗・工場)	機械設備	車両・運搬具	付帯施設	OA機器	福利厚生施設	その他
合計		5 100.0	1 20.0	1 20.0	1 20.0	2 40.0	-	1 20.0	2 40.0	-
下 さい	にて貴社を1つに付けたのい	1 100.0	-	-	-	1 100.0	-	-	-	-
	小売業	-	-	-	-	-	-	-	-	-
	サービス業	-	-	-	-	-	-	-	-	-
	製造業	2 100.0	-	-	1 50.0	-	-	-	1 50.0	-
建設業	2 100.0	1 50.0	1 50.0	-	1 50.0	-	1 50.0	1 50.0	-	

		調査数	来期(平成29年10月～12月)の設備投資について計画しているものに○を付けて下さい							
			土地	建物(事務所・店舗・工場)	機械設備	車両・運搬具	付帯施設	OA機器	福利厚生施設	その他
合計		7 100.0	2 28.6	-	3 42.9	1 14.3	-	1 14.3	1 14.3	-
下 さい	にて貴社を1つに付けたのい	2 100.0	-	-	1 50.0	-	-	1 50.0	-	-
	小売業	1 100.0	1 100.0	-	-	-	-	-	-	-
	サービス業	2 100.0	-	-	2 100.0	-	-	-	-	-
	製造業	2 100.0	1 50.0	-	-	1 50.0	-	-	1 50.0	-

問9. 経営上の問題点

○平成28年11月調査

		調査数	平成28年7月～9月で直面している経営上の問題点を3つ以内選んで、重要度の高い順に回答する番号を解答欄にご記入下さい											
			大手企業(店舗)の進出による競争激化	新規参入業者の増加	顧客ニーズの変化への対応	購買力の他地域への流出	仕入(商品・材料)価格の上昇	商品・材料の入手難	下請け単価の上昇	人件費の増加	人件費・仕入コスト以外の経費の増加	事務所・店舗・工場の老朽化	機械設備の老朽化	機械設備の過剰
合計		13 100.0	2 15.4	2 15.4	4 30.8	1 7.7	-	-	1 7.7	3 23.1	-	4 30.8	4 30.8	-
にて貴社を1つ付けたい	小売業	4 100.0	2 50.0	1 25.0	3 75.0	1 25.0	-	-	-	-	-	-	1 25.0	-
	サービス業	3 100.0	-	1 33.3	1 33.3	-	-	-	-	-	-	2 66.7	1 33.3	-
	製造業	3 100.0	-	-	-	-	-	-	-	1 33.3	-	2 66.7	2 66.7	-
	建設業	3 100.0	-	-	-	-	-	-	1 33.3	2 66.7	-	-	-	-

		調査数	平成28年7月～9月で直面している経営上の問題点を3つ以内選んで、重要度の高い順に回答する番号を解答欄にご記入下さい										
			売上(販売・受注・加工)単価の低下・上昇難	取引条件の悪化	事業資金の借入難	金利負担の増加	従業員の確保難	熟練技術者の確保難	代金回収の悪化	下請業者の確保難	需要(民間)の停滞	官公需要の停滞	その他
合計		13 100.0	2 15.4	-	-	-	3 23.1	-	-	1 7.7	3 23.1	-	-
にて貴社を1つ付けたい	小売業	4 100.0	-	-	-	-	-	-	-	-	1 25.0	-	-
	サービス業	3 100.0	-	-	-	1 33.3	-	-	-	-	1 33.3	-	-
	製造業	3 100.0	1 33.3	-	-	-	-	-	-	-	1 33.3	-	-
	建設業	3 100.0	1 33.3	-	-	-	2 66.7	-	-	1 33.3	-	-	-

○平成29年1月調査

		調査数	平成28年10月～12月で直面している経営上の問題点を3つ以内選んで、重要度の高い順に回答する番号を解答欄にご記入下さい										
			大手企業(店舗)の進出による競争激化	新規参入業者の増加	顧客ニーズの変化への対応	購買力の他地域への流出	仕入(商品・材料)価格の上昇	商品・材料の入手難	下請け単価の上昇	人件費の増加	人件費・仕入コスト以外の経費の増加	事務所・店舗・工場の老朽化	機械設備の老朽化
合計		14 100.0	1 7.1	1 7.1	6 42.9	-	1 7.1	1 7.1	-	1 7.1	2 14.3	3 21.4	3 21.4
にて貴社を1つ付けたい	小売業	4 100.0	1 25.0	1 25.0	3 75.0	-	-	1 25.0	-	-	-	1 25.0	1 25.0
	サービス業	2 100.0	-	-	2 100.0	-	1 50.0	-	-	-	-	-	-
	製造業	4 100.0	-	-	-	-	-	-	1 25.0	-	2 50.0	2 50.0	-
	建設業	4 100.0	-	-	1 25.0	-	-	-	-	2 50.0	-	-	-

調査数		平成28年10月～12月で直面している経営上の問題点を3つ以内選んで、重要度の高い順に回答する番号を解答欄にご記入下さい										
		売上(販売・受注・加工)単価の低下・上昇難	取引条件の悪化	事業資金の借入難	金利負担の増加	従業員の確保難	熟練技術者の確保難	代金回収の悪化	下請業者の確保難	需要(民間)の停滞	官公需要の停滞	その他
14	4	1	-	-	3	2	-	-	1	-	-	
100.0	28.6	7.1	-	-	21.4	14.3	-	-	7.1	-	-	
4	2	-	-	-	-	-	-	-	-	-	-	
100.0	50.0	-	-	-	-	-	-	-	-	-	-	
2	1	-	-	-	-	-	-	-	1	-	-	
100.0	50.0	-	-	-	-	-	-	50.0	-	-	-	
4	1	1	-	-	-	-	-	-	-	-	-	
100.0	25.0	25.0	-	-	-	-	-	-	-	-	-	
4	-	-	-	-	3	2	-	-	-	-	-	
100.0	-	-	-	-	75.0	50.0	-	-	-	-	-	

問10. 問4の業況に関する自由コメント

○平成28年11月調査

内容
お客の他店への流出、売上金額の減少、他店との単価の違い
将来的な展望が予測できなくなっているが、努力して少しでも良い方向に進んでいく
アベノミクスは、大企業を優遇し我々零細中小は何本と矢を打っても曲がって行って手元に届かない。税金の面でも復興税、法人税などなくして下げて、中小の事業税をなくすることを提案します。もうかる企業から取る事を考えるべきである
加工受注が減少のため、新規加工品の受注や、新規取引先の開拓が必要と考えています
ちょっとペースが遅いが順調に進んでいます

○平成29年1月調査

内容
不況(お客様が言ってみえる)=買い控え
年末という事もあり1年を通して売上が上がる時期ではあったが、通年を通して見ると、まだまだ不安定要素も多々有り、努力して向上させたいと考えます
現時点に於いては増減の変化はないですが、この先の事は危惧しています
先のみえない業況が続いており、大手企業だけ優遇するのでなく個人事業税も減らす事を考えてもらいたいです

参考：調査票

中小企業景況調査票

会社名			
住所			
役職		氏名	
電話番号		F A X	

問1. 貴社の業種についてあてはまるものに○を1つ付けて下さい。

1. 小売業 2. サービス業 3. 製造業 4. 建設業

問2. 貴社の従業員数(※)についてあてはまるものに○を1つ付けて下さい。

1. 0人 2. 1～5人 3. 6～10人 4. 11～20人 5. 21～50人

※従業員には、正社員のほか、正社員と同じ形態のパートを含み、経営者及び役員は除きます。

問3. 貴社の年間売上規模についてあてはまるものに○を一つ付けて下さい。

1. 1億円未満 2. 1億円以上5億円未満 3. 5億円以上10億円未満 4. 10億円以上

問4. 前年同月期(平成27年7月～9月)に比べて貴社の状況についてあてはまるもの1つの○を付けて下さい(貴社において該当しない調査項目がある場合は無回答)。

売上額(売上高・加工高・完成工事高)	1. 増加	2. 変化なし	3. 減少
売上単価(客単価・加工単価・受注単価)	1. 増加	2. 変化なし	3. 減少
売上数量(客数・加工数量・工事数量)	1. 増加	2. 変化なし	3. 減少
仕入額(商品仕入額・材料仕入額)	1. 増加	2. 変化なし	3. 減少
仕入単価(商品仕入・材料仕入)	1. 増加	2. 変化なし	3. 減少
仕入在庫数量(商品在庫・材料在庫)	1. 増加	2. 変化なし	3. 減少
従業員(含臨時・パート)	1. 増加	2. 変化なし	3. 減少
外部人材(請負・派遣)	1. 増加	2. 変化なし	3. 減少
採算(経常利益)	1. 増加	2. 変化なし	3. 減少
資金繰り	1. 好転	2. 変化なし	3. 悪化
業況(自社)	1. 好転	2. 変化なし	3. 悪化
受取手形期間	1. 長期化	2. 変化なし	3. 短期化
長期資金借入難度	1. 容易	2. 変化なし	3. 困難
短期資金借入難度(含手形割引)	1. 容易	2. 変化なし	3. 困難
借入金利	1. 上昇	2. 変化なし	3. 低下

問5. 平成28年4月～6月に比べて貴社の状況についてあてはまるもの1つの○を付けて下さい(貴社において該当しない調査項目がある場合は、項目の記号に印を付けて下さい)。

売上額(売上高・加工高・完成工事高)	1. 増加	2. 変化なし	3. 減少
売上単価(客単価・加工単価・受注単価)	1. 増加	2. 変化なし	3. 減少
売上数量(客数・加工数量・工事数量)	1. 増加	2. 変化なし	3. 減少
資金繰り	1. 好転	2. 変化なし	3. 悪化
業況(自社)	1. 好転	2. 変化なし	3. 悪化
受取手形期間	1. 長期化	2. 変化なし	3. 短期化

長期資金借入難度	1. 容易	2. 変化なし	3. 困難
短期資金借入難度（含手形割引）	1. 容易	2. 変化なし	3. 困難
借入金利	1. 上昇	2. 変化なし	3. 低下

問6. 平成28年10月～12月の見通しとして貴社の状況についてあてはまるもの1つの○を付けて下さい（貴社において該当しない調査項目がある場合は、項目の記号に印を付けて下さい）。

売上額（売上高・加工高・完成工事高）	1. 増加	2. 変化なし	3. 減少
売上単価（客単価・加工単価・受注単価）	1. 増加	2. 変化なし	3. 減少
売上数量（客数・加工数量・工事数量）	1. 増加	2. 変化なし	3. 減少
仕入額（商品仕入額・材料仕入額）	1. 増加	2. 変化なし	3. 減少
仕入単価（商品仕入・材料仕入）	1. 増加	2. 変化なし	3. 減少
仕入在庫数量（商品在庫・材料在庫）	1. 増加	2. 変化なし	3. 減少
従業員（含臨時・パート）	1. 増加	2. 変化なし	3. 減少
外部人材（請負・派遣）	1. 増加	2. 変化なし	3. 減少
採算（経常利益）	1. 増加	2. 変化なし	3. 減少
資金繰り	1. 好転	2. 変化なし	3. 悪化
業況（自社）	1. 好転	2. 変化なし	3. 悪化

問7. 今期（平成28年7月～9月）の設備投資について実施したものに○を付けて下さい（複数可）

1. 土地	2. 建物（事務所・店舗・工場）	3. 機械設備	4. 車両・運搬具	5. 付帯施設
6. OA機器	7. 福利厚生施設	8. その他		

問8. 来期（平成29年7月～9月）の設備投資について計画しているものに○を付けて下さい（複数可）

1. 土地	2. 建物（事務所・店舗・工場）	3. 機械設備	4. 車両・運搬具	5. 付帯施設
6. OA機器	7. 福利厚生施設	8. その他		

問9. 平成28年7月～9月で直面している経営上の問題点を3つ以内選んで、重要度の高い順に回答する番号を解答欄にご記入下さい。

1. 大手企業（店舗）の進出による競争激化	2. 新規参入業者の増加	3. 顧客ニーズの変化への対応	4. 購買力の他地域への流出	5. 仕入（商品・材料）価格の上昇	6. 商品・材料の入手難	7. 下請け単価の上昇	8. 人件費の増加	9. 人件費・仕入コスト以外の経費の増加	10. 事務所・店舗・工場の老朽化	11. 機械設備の老朽化	12. 機械設備の過剰	13. 売上（販売・受注・加工）単価の低下・上昇難	14. 取引条件の悪化、	15. 事業資金の借入難	16. 金利負担の増加	17. 従業員の確保難	18. 熟練技術者の確保難	19. 代金回収の悪化	20. 下請業者の確保難	21. 需要（民間）の停滞	22. 官公需要の停滞	23. その他
-----------------------	--------------	-----------------	----------------	-------------------	--------------	-------------	-----------	----------------------	-------------------	--------------	-------------	---------------------------	--------------	--------------	-------------	-------------	---------------	-------------	--------------	---------------	-------------	---------

【回答欄】

1位		2位		3位	
----	--	----	--	----	--

問10. 問4の業況について貴社が感じておられることをご記入下さい。

--

アンケートは以上です。ご協力ありがとうございました。

中小企業景況調査

調査報告書

平成 29 年 2 月

朝明商工会